

A photograph of a modern, two-story white house at dusk. The house features a large covered patio area with a dining table and chairs. The interior lights are on, and the sky is filled with dark, dramatic clouds. The overall mood is sophisticated and modern.

# theben

Einfach einfacher  
Einfach sicherer  
LUXORliving Smart Home-System

Building Automation since 1921

# LUXORliving steuert Ihr Gebäude ganz einfach und sicher

## #01 Einfache Bedienung

LUXORliving ist einfach zu bedienen. Das gilt nicht nur für die Bewohner, sondern auch für den Installateur.

## #02 Mehr Sicherheit

LUXORliving ist VDE-zertifiziert. Unser Zuhause ist der Platz, an dem wir uns wohl und geborgen fühlen wollen.

## #03 Einfach flexibel

Einfach verdrahten, einrichten, programmieren und fertig. Oder mit Funk-Aktoren nachrüsten. Die Visualisierung erstellt sich automatisch.

## #04 KNX ohne ETS

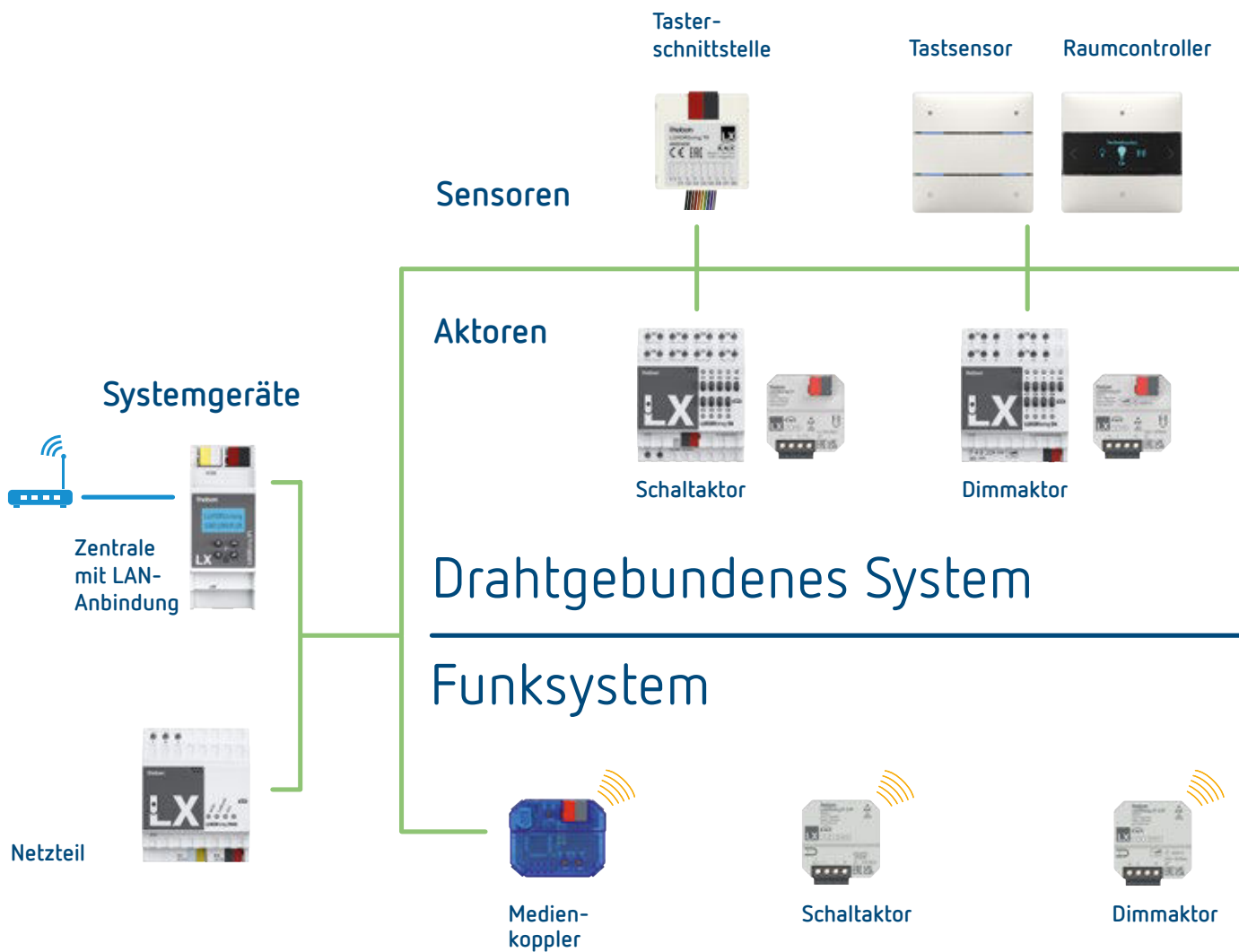
LUXORliving verwendet die Standard KNX-Kommunikation und ist damit gegenüber proprietären Systemen zukunftsfähig und investitionssicher. Ohne ETS. Eine Lizenz ist nicht erforderlich.

## #05 Bestens geschützt

Die Sicherheits-Features von LUXORliving tragen zu einem beruhigenden Gefühl der Sicherheit bei.



LUXORliving ist das KNX-basierte Smart Home-System von Theben. Licht an, Licht aus. Dimmen. Heizung steuern. Jalousien regeln. Per Sprachsteuerung, App und Taster. Einfach montiert, installiert und in Betrieb genommen. Mit sicherer Kommunikation durch KNX Data Secure und langfristig geschützten Investitionen. Eben einfach. Eben sicher. Eben Theben.



## Einfach flexibel in der Einrichtung und Montage

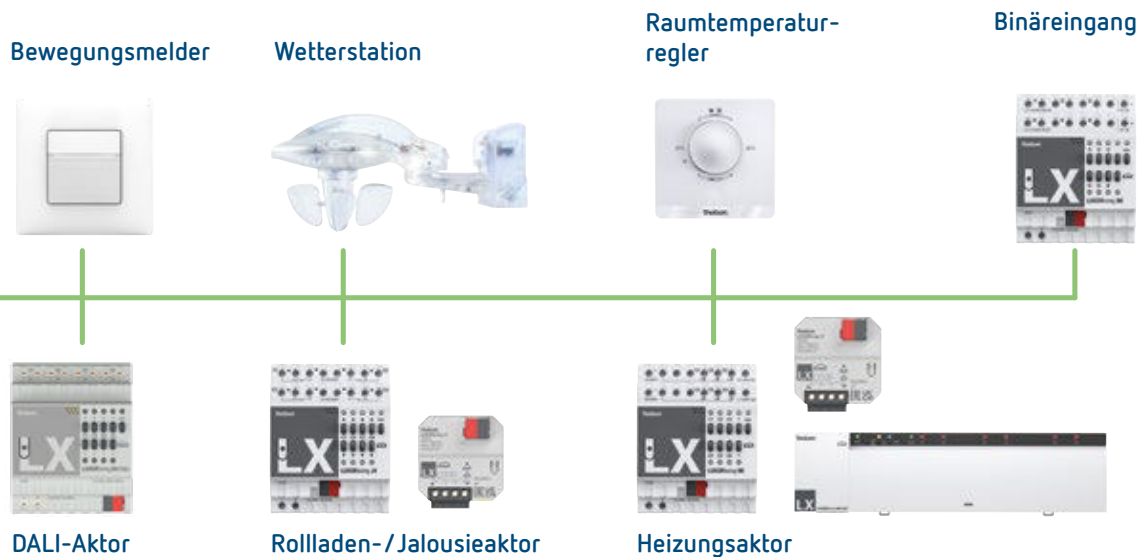
Einfach verdrahten, einrichten, programmieren und fertig. Oder mit Funk-Aktoren nachrüsten. Die Visualisierung erstellt sich automatisch. Mit LUXORplug erzeugen Sie die Projektdatei im Handumdrehen. Ob Sie die Installation bei sich im Büro durchführen oder direkt vor Ort. Es liegt in Ihrer Hand. Und via Internet über die Theben-Cloud haben Sie alles mit der LUXORplay App im Griff – ganz bequem per Smartphone oder Tablet. Mit LUXORliving wird für alle vieles einfacher. Und manches bleibt so einfach, wie Sie es von Theben und LUXOR immer schon gewohnt waren: Die Montage.

**KNX** Zertifizierte  
Komponenten

LUXORliving verwendet die Standard KNX-Kommunikation und ist damit gegenüber proprietären Systemen zukunftsfähig und investitionssicher. Durch Updates wird es immer auf den neusten Stand gebracht und bei Bedarf kann es einfach erweitert werden. Der Clou: In LUXORliving steckt soviel KNX wie nötig und so wenig Komplexität wie möglich. Das macht LUXORliving so ungeheuer einfach. Für den Installateur genauso wie für den Nutzer.

**Einfache  
Inbetriebnahme**

LUXOR war schon immer einfach zu installieren. LUXORliving ist kinderleicht. Einfach montieren, verdrahten, einstellen. Fertig. Ohne ETS. Eine Lizenz ist nicht erforderlich. Vorkenntnisse auch nicht. Folgen Sie einfach Ihrer Intuition – schnell, sicher, erfolgreich.



LUXORplug zur  
Einrichtung  
des Systems



LUXORplay zur  
Bedienung  
des Systems



Rollladenaktor  
Jalousieaktor



Heizungsaktor



Taster-  
schnittstelle



Taster-  
modul



### BUS Flexible BUS-Verkabelung

In herkömmlichen Installationen sind die Funktionen durch die Verdrahtung fest vorgegeben. Nicht so bei LUXORliving. Basierend auf einer flexiblen BUS-Verkabelung können Leuchten, Rollläden oder auch andere Anwendungen den Tastern beliebig zugeordnet werden. Das öffnet Spielräume, die bestehende Installation zu ändern und senkt die Kosten, da weniger Schalter erforderlich sind.

### Freie Tasterwahl

Bei vielen Smart Home-Systemen sind die Taster vorgegeben. Nicht bei LUXORliving. Hier hat der Hausbesitzer die freie Wahl ob er unsere LUXORliving iON Taster oder jeden anderen konventionellen Taster in Verbindung mit unseren Binäreingängen und Taster-schnittstellen verwendet.

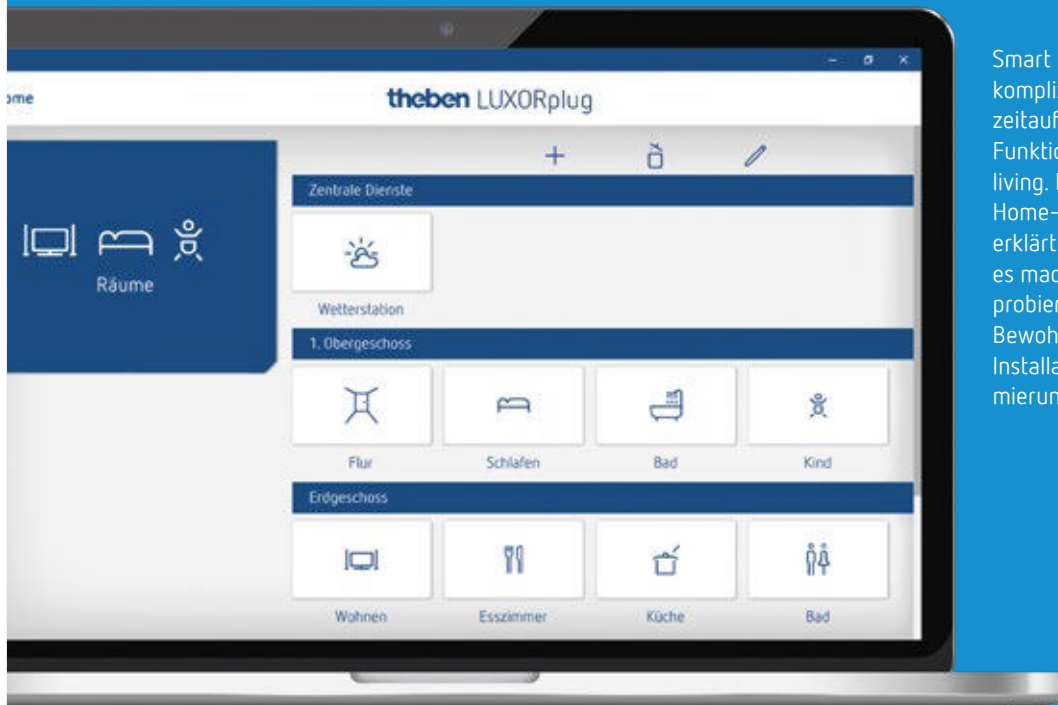
### Clevere Anwesenheits- simulation

Sind die Hausbewohner zu Hause, nutzen sie LUXORliving. Sind sie nicht zu Hause, nutzt Ihnen LUXORliving. Das clevere Smart Home-System stellt sicher, dass jeden Abend das Licht angeht und die Jalousien herunterfahren, während die Hausbewohner mit Sicherheit ihren Urlaub genießen.

### Individuelle Szenarien

Lichtstimmungen und Rollladenpositionen sind natürlich auch frei programmierbar und mit einem Befehl auf Wunsch abrufbar. So kann sich jeder sein Set an Szenen zusammenstellen, die er oder sie haben möchte.

# LUXORliving Smart Home ganz einfach im Griff



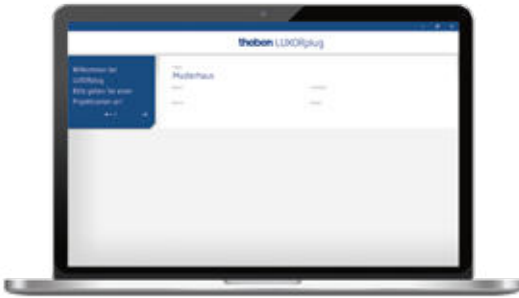
Smart Home-System – das klingt nach komplizierter Programmierung und zeitaufwändiger Einarbeitung in alle Funktionen. Das gilt nicht für LUXORliving. LUXORliving ist das Smart Home-System, das sich wie von selbst erklärt. Es ist einfach zu bedienen und es macht Spaß, alle Funktionen auszuprobieren. Das gilt nicht nur für die Bewohner, sondern auch für den Installateur bei der Montage, Programmierung und Inbetriebnahme.

↑ **LUXORplug zur Inbetriebnahme**  
LUXORplug ist die einfache Inbetriebnahmesoftware von Theben. Windowsbasiert – schnell, sicher, unkompliziert. Vorkenntnisse sind nicht erforderlich.

→ **LUXORplay zur Bedienung**  
LUXORplay ist die App für die komfortable, sichere und geradezu spielerisch einfache Bedienung von LUXORliving via Smartphone, oder Tablet (für Android, iOS und Windows).

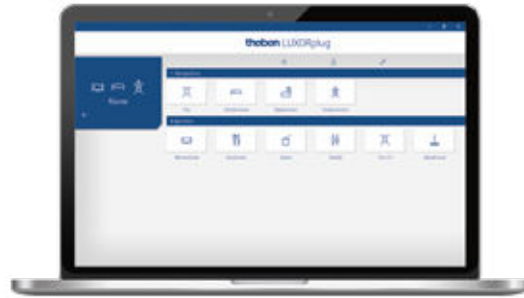


# Einfach eingerichtet Einfach in Betrieb In 6 Schritten



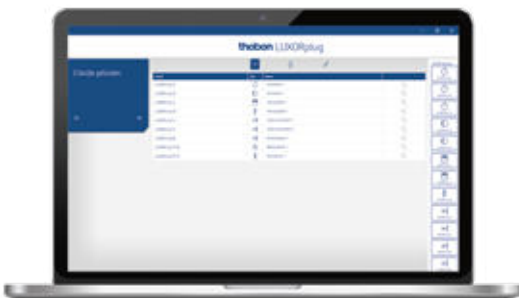
## 1. Projekt starten

Erladigen Sie als erstes die Formalien, indem sie alle relevanten Projektinformationen wie Objektname, Bauherr, Anschrift und Installateur einfügen.



## 2. Übersicht erstellen

Per Drag & Drop fügen Sie die Räume in die entsprechenden Stockwerke ein und weisen ihnen individuelle Namen zu.



## 3. Geräte integrieren

Bereits installierte Geräte können automatisch eingelesen, identifiziert und benannt werden. Oder Sie erstellen die Geräteliste manuell und offline.



## 4. Funktionen festlegen

Je Raum fügen Sie den Geräten per Drag & Drop Funktionen zu. Auf diese einfache Art und Weise wird festgelegt, welche Geräte miteinander kommunizieren.



## 5. Funktionen programmieren

Diese Funktionen können jederzeit übertragen werden. Die Projektierung muss für die Programmierung der Geräte nicht zwingend vollständig fertiggestellt sein.

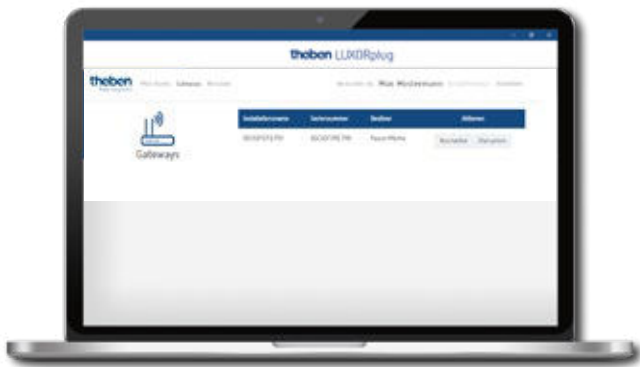


## 6. Visualisierung vorbereiten

Die Projektdatei wird an die Systemzentrale übergeben. Ab jetzt können die Funktionen mit der App LUXORplay kinderleicht bedient und konfiguriert werden.

# Volle Kontrolle – einfach per Internet Sicherer Fernzugriff über die Theben-Cloud

Die einfache Programmierung und Bedienung von LUXORliving ist wirklich kaum zu toppen. Es sei denn, man ermöglicht zusätzlich den vollen Zugriff aus der Ferne. Herzlich willkommen in der Theben-Cloud!



Praktisch: Nach der Anmeldung in der Theben-Cloud können Sie die Namen Ihrer Gateways bearbeiten oder die Verwaltungsrechte an zusätzliche Benutzer übergeben.

## myTheben

Registrieren Sie sich direkt im myTheben Portal unter <https://cloud.theben.de>

und nutzen Sie alle Vorteile der Cloud-Dienste nach dem Abschluss eines Abos.

## Mehrwerte durch das Abo

- kostenfreier Testzeitraum von 12 Monaten
- Google Assistant und Amazon Alexa Skills nutzen
- Kostenfreie Updates
- Neue/erweiterte Funktionen exklusiv für myTheben-Nutzer
- Unbegrenzte Useranzahl

## Immer und überall für Sie da

Per Fernzugriff über die Theben-Cloud mit der LUXORplay App lassen sich sämtliche Funktionen von LUXORliving steuern und Zustände überwachen.

Den Zugriff über die Cloud starten und konfigurieren Sie einfach selbst mit wenigen Klicks – ohne Netzwerkkennnisse. Oder Sie überlassen alles Ihrem Installateur.



## Sicher ist sicher

Mit der Theben-Cloud gehen Sie dank zertifiziertem Server-Standort in Deutschland auf Nummer Sicher. So ist Ihr LUXORliving Smart Home-System optimal vor Datenklau und Manipulationen geschützt.







## Sicher ist sicher LUXORliving ist VDE-zertifiziert



VDE-zertifiziert und auf Smart Home-Informationssicherheit geprüft:

- Systemzentrale LUXORliving IP1
- iOS- und Android-App LUXORplay
- Fernzugriff über Thebon-Cloud
- Cloud-Server in Deutschland

# Smart Home? Aber sicher! Bestens geschützt mit LUXORliving



**Alles aus.  
Die vielleicht  
cleverste Funktion.**

Sie kennen das: Das Auto ist gepackt, die Familie wartet und Sie gehen noch einmal durch das ganze Haus, um auch wirklich alles zu überprüfen. Am Ende bleibt trotzdem ein ungutes Gefühl zurück, etwas vergessen zu haben. Das ist jetzt Geschichte. Mit LUXORliving können Sie entspannt die Tür hinter sich zuziehen. Sie drücken einfach auf „Zentral AUS“ – und alles ist aus. Vom Fernseher bis zum Bügeleisen.



# LUXORliving

## Ein beruhigendes Gefühl der Sicherheit

Geborgenheit und Sicherheit für die ganze Familie, das verbinden die meisten mit ihrem Zuhause. Umso fataler ist es, wenn ein Einbruch dieses Gefühl dauerhaft beeinträchtigt. Smart Home-Systeme wie etwa LUXORliving bieten zahlreiche Möglichkeiten.



**Immer für Sie da.**  
**Anwesenheitssimulation**  
**mit LUXORliving.**

Manchmal muss man einfach alles hinter sich lassen und die Türen hinter sich zuziehen. Schön, wenn dann alles weiter in seinen geordneten Bahnen verläuft. So wie Sie es gewohnt sind. Die Anwesenheitssimulation von LUXORliving stellt sicher, dass jeden Abend zur üblichen Stunde das Licht angeht und die Jalousien herunterfahren. Schließlich muss ja nicht jeder wissen, dass Sie gerade nicht zu Hause sind.



**Das vertreibt alle.**  
**Keine Panik**  
**mit LUXORliving.**

Gut zu wissen, dass alle wohlbehalten und sicher zu Hause sind. LUXORliving trägt mit der Panikfunktion maßgeblich zu diesem Gefühl der Sicherheit bei und verhindert, dass Panik gar nicht erst aufkommt. Zumindest nicht bei Ihnen, sondern allenfalls bei jenen, die Sie überraschen wollen. Bei der kleinsten Beunruhigung, bei unerklärlichen Geräuschen vor, neben oder hinter dem Haus, löst ein Befehl gleichzeitig die Aktivierung von Hausbeleuchtung und Jalousien aus. Das vertreibt alle, die dort nichts zu suchen haben. Und sei es auch nur Nachbars Katze.



# iON Tastersensoren und Raumcontroller

## Umfangreiche Funktionalität

### In attraktiven Farbvarianten



LUXORliving iON Tastersensoren und Raumcontroller sind eine hervorragende Erweiterung zu den Theben Binäreingängen. iON Tastsensoren sind flexibel und machen dank rahmenlosem Design und attraktiven Farben in jedem Raum eine stilvolle Figur.

Die Konfiguration erfolgt mit der kostenlosen Inbetriebnahmesoftware LUXORplug. Farbige LEDs signalisieren den aktuellen Zustand des Tastsensors. So lässt sich etwa der Status des Außenlichts im Innenbereich anzeigen. Die Helligkeit der Status LEDs passt sich dem Umgebungslicht an: Verdunkelt sich der Raum, dimmen die Status LEDs automatisch herunter und verhindern störende Lichteinflüsse bei Nacht. Tagsüber leuchten die LEDs heller und sind gut erkennbar.





#### LUXORliving iON2

LUXORliving 1-fach Tastsensor mit zwei Bedienpunkten. Der integrierte Temperatursensor ermöglicht im Zusammenspiel mit entsprechender Heizungsaktorik die Regelung der Raumtemperatur.

- Licht schalten und dimmen
- Jalousien steuern
- Szenen auslösen
- Temperatur messen
- Status anzeigen



#### LUXORliving iON4

LUXORliving 2-fach Tastsensor mit vier Bedienpunkten. Der integrierte Temperatursensor ermöglicht im Zusammenspiel mit entsprechender Heizungsaktorik die Regelung der Raumtemperatur.

- Licht schalten und dimmen
- Jalousien steuern
- Szenen auslösen
- Temperatur messen
- Status anzeigen



#### LUXORliving iON8

Beim Raumcontroller iON8 kann für jede der zehn Funktionen ein passendes Icon aus einer Bibliothek ausgewählt werden. Das Icon wird ergänzt durch individuelle Funktionsnamen sowie den aktuellen Status (ein/aus/Dimmwert/Position). Dies vereinfacht die Bedienung und Navigation am Raumcontroller. Die Helligkeit des LCD-Displays regelt sich in Abhängigkeit der Umgebungshelligkeit. Ist es dunkel im Raum, dimmt die Hintergrund-Beleuchtung des Displays herunter und verhindert störende Lichteffekte. Bei Tag leuchtet das Display heller. So bleibt es bei hellem Umgebungslicht optimal ablesbar.



= JA

## LUXORliving IFTTT Zahlreiche Kombinationen mit Smarten Produkten und Internet-Diensten



IFTTT steht für If This Then That und ist der beste Weg, um Apps, Geräte und Dienste zu integrieren. LUXORliving ermöglicht durch die Integration in den Dienst IFTTT eine Vielzahl an Kombinationen mit weiteren smarten Produkten und internetfähigen Diensten aus den Bereichen: Gesundheit, Produktivität und soziale Medien.

IFTTT ermöglicht dem Endkunden die Einrichtung von Regeln durch Kombination von Auslösern (if) und resultierenden Aktionen (then). Dadurch ist LUXORliving offen für die Interaktion mit über 700 verschiedenen Diensten und kann z. B. auch mit Haushaltsgeräten, Audio-/Video, Schließsystemen, Bewässerungsanlagen und Benachrichtigungs-Diensten und vielem mehr kombiniert werden.



Von A wie Alexa über Facebook, eine Vielzahl an Google-Diensten, Philips Hue, Twitter und Spotify bis Z wie Zoom.

Weitere Details über die Anbieter finden Sie hier:  
<https://ifttt.com/explore/services>



Works with  
**IFTTT**

### Funktionsweise IFTTT








Über IFTTT können sogenannte „Applets“ erstellt werden. Applets sind vergleichbar mit Wenn-Dann-Regeln.

Die Bausteine eines Applets sind:

- „Trigger“ (Automation)
- „Queries“ (Auslöser)
- „Actions“ (Aktionen)

Durch die „Trigger“ wird ein Applet gestartet, also eine Wenn-Dann-Regel. Die „Queries“ überprüfen eine Eigenschaft und lösen dann die „Actions“ aus, die wiederum zum vordefinierten Endergebnis führen.

### Beispiele für mögliche Automationen

Automation	Auslöser	Aktion
Gartenbewässerung abschalten, wenn die LUXORliving Wetterstation Regen meldet.	 = JA	 = AUS
Saugroboter startet, wenn in LUXORliving die Szene „Haus verlassen“ aktiviert wird.	  = JA	 = AN
In LUXORliving wird die Szene „Haus verlassen“ aktiviert, wenn das Smartphone den Geofence* verlässt.	 = JA	 = AN

\*geolokalisierten Begrenzung auf der Erdoberfläche oder in der Luft.



„Guten Morgen“



= AN



= AN







# Home Connect Plus

## LUXORliving Home Connect Plus Smarte Produkte und Funktionen Viele Kombinationsmöglichkeiten



LUXORliving ermöglicht durch die Integration in die Plattform Home Connect Plus die Steuerung und Automatisierung von Geräten und Funktionen verschiedener Hersteller direkt aus der Home Connect Plus App. Das smarte Zuhause kann so an individuelle Bedürfnisse im Haus, im Garten oder rund um das Thema Sicherheit angepasst werden.

### Funktionsweise Home Connect Plus








Automationen ermöglichen einfache „Wenn-Dann“ Interaktionen. Diese können manuell, oder auch automatisiert (zeitgesteuert) aktiviert und mit Bedingungen versehen werden. Natürlich können auch alle integrierten Geräte und Funktionen einzeln in der Home Connect Plus App bedient werden.

Zudem besteht die Möglichkeit sogenannte **Boards**, mit verschiedenen Funktionen und Automationen zu erstellen. Boards können „Räume“ repräsentieren oder zum Beispiel auch individuelle Boards wie „Morgen“, „Mittag“, „Abend“, welche die jeweils für die Tageszeit relevanten Funktionen und Automatisierungen beinhalten.



Kompatible Produkte aus den Bereichen Alarmsysteme, Beleuchtung und Schalter, Haushaltstechnik und Heizung sowie Details über das Partnernetzwerk finden Sie hier: [www.home-connect-plus.com/de/de/works-with](http://www.home-connect-plus.com/de/de/works-with)

### Beispiele für mögliche Automationen

Automation	Auslöser	Bedingung	Aktion
„Guten Morgen“ Automation auslösen, wenn LUXORliving-Szene „Guten Morgen“ aktiviert wird.	LUXORliving-Szene „Guten Morgen“ wird ausgelöst (Theben)	keine	Kaffeemaschine einschalten und Playlist über das Home Sound System abspielen  = AN  = AN
„Nach Hause kommen“ Automation auslösen	Türschloss wird geöffnet	Uhrzeit von 19 bis 23 Uhr	Beleuchtung in Flur einschalten (LUXORliving)  = AN
„Zu Bett gehen“ Automation auslösen	LUXORliving-Szene „Gute Nacht“ wird ausgelöst (Theben)	keine	Türschloss verriegeln, Garagentor schließen, Home Sound System abschalten, Saugroboter in Ladestation fahren  = ZU  = ZU  = AUS  = AUS



Wer bei der Planung seines Eigenheims oder seines Büroraumes auf Smart Home setzt, erwartet vor allem eines: Flexibilität in der Erweiterbarkeit.

Gemeinsam mit unseren Kooperationspartnern reagieren wir agil auf neue Herausforderungen der Märkte, die Anwendungsfälle unserer Kunden und entwickeln LUXORliving stetig weiter. So bleibt unser Smart Home-System einfach in der Konfiguration. Und Sie genießen maximalen Funktionsumfang.

### **Gesagt. Getan. Sprachsteuerung per Sprachassistent**

Die Bedienung der Funktionen ist so vielfältig wie LUXORliving selbst. Ob per Taster vor Ort, LUXORplay App oder per Sprachassistent, LUXORliving führt Ihre Befehle umgehend aus.

Durch das Verbinden der Systemzentrale LUXORliving IP1 mit der Theben-Cloud können die programmierten Funktionen automatisch in den Sprachassistenten übernommen werden. Egal ob Amazon Alexa oder Google Assistant – die Integration ist so einfach wie LUXORliving selbst.

Neben der Steuerung einzelner LUXORliving-Funktionen ist auch eine Interaktion mit weiteren Smart Home Geräten möglich, wenn diese ebenfalls im Sprachassistent eingebunden sind.

Mehr erfahren auf  
[www.amazon.de](http://www.amazon.de)  
[assistant.google.com](http://assistant.google.com)

# LUXORliving: Das Smart Home-System ohne Grenzen



## Offene IoT-Plattform. Komponenten integrieren über iHaus

Die iHaus Smart Living App ist das Zuhause auf einen Blick. iHaus sammelt all Geräte wie Philips Hue, Sonos, KNX, Tesla und vieles mehr in einer zentralen App. Smarte Geräte verbinden und steuern, Zimmer für Zimmer – von überall und zu jeder Zeit.

### Anwenderbeispiel Sum-IT „Hallo wach“

Die Sonos-Anlage startet mit dem Lieblings-song, aktiviert die Küchengeräte, steuert die Jalousien und informiert akustisch über den Ladezustand des Tesla.

Mehr erfahren auf  
[www.ihaus.com](http://www.ihaus.com)



## Maximale Sicherheit. Warnmelder integrieren über Ei Electronics

Ein Wohnungsbrand oder ein unkontrollierter Kohlenmonoxidaustritt können tödlich enden. Deshalb ist die Einbindung von Rauch- und Kohlenmonoxidwarnmeldern in LUXORliving besonders empfehlenswert. Durch die zugrunde liegende Mesh-Funkvernetzung werden Bewohner schnell und zuverlässig vor Rauch und Kohlenmonoxid gewarnt und können sich rechtzeitig in Sicherheit bringen. So können z. B. die Jalousien oder Rollläden bei einer Warnmeldung automatisch geöffnet werden, was eine Rettung erleichtert. Ebenso besteht die Möglichkeit, dass in bestimmten Bereichen die Beleuchtung eingeschaltet wird um Fluchtwege auszuleuchten.

Mehr erfahren auf  
[www.eielectronics.de](http://www.eielectronics.de)

# Für elektrische Heizungen Zum direkten Anschluss LUXORliving UP E-Heizungsaktoren



Mit dem KNX Smart Home System LUXORliving kann man ab sofort auch Elektroheizungen ins Smart Home integrieren. Die neuen Unterputz-Aktoren LUXORliving E1 und LUXORliving E1 S RF machen es möglich. Dank drahtgebundener und Funk-Ausführungen eignen sich die Aktoren für Elektroheizungen ideal für Zusatzheizungen, Handtuch-Heizkörper und Infrarot-Heizungen.

- Integrierter Temperaturregler
- Auch als Zusatzstufe konfigurierbar
- Direkte Anschlussmöglichkeit eines Fußbodensensors
- Hohe Schaltleistung von 3.680 W bzw. 2.000 W
- Flexible Montagemöglichkeiten durch kompakte UP-Bauform
- Für Neubau und Nachrüstung geeignet



# Smart Home erweitern? Kein Problem!

## LUXORliving UP-Funk-Aktoren

100% mehr Reichweite  
200% mehr Sendeleistung

Mit den neuen Funk-Aktoren bietet Theben eine praktische Möglichkeit, ein bestehendes LUXORliving Smart Home-System zu erweitern. Damit lassen sich zum Beispiel Anbauten wie Wintergärten einfach per Funk in das bestehende, drahtgebundene System integrieren. Dank dem Medienkoppler können Sie drahtgebundene und funkgesteuerte Komponenten einfach miteinander vernetzen. Taster, Fensterkontakte und Temperatursensoren lassen sich über die Eingänge der UP-Aktoren direkt einbinden. Und falls Sie in Zukunft doch eine KNX-Installation wünschen, nutzen Sie sämtliche LUXORliving-Produkte einfach weiter. Ganz sicher!

**Apropos sicher:** Die Kommunikation der funkgesteuerten Komponenten erfolgt selbstverständlich verschlüsselt. Das heißt: keine Chance für Datenklau und Manipulationen.



**Funk-Dimmaktor  
LUXORliving D1 S RF**

Der Universaldimmer überzeugt nicht nur durch seine automatische Lasterkennung, sondern auch durch gleichmäßiges und stufenloses Dimmen von LED-Leuchtmitteln.



**Funk-Schaltaktor  
LUXORliving S1 S RF**

Der Schaltaktor ist dank Schließerkontakt mit Nulldurchgangsschaltung und einer hohen Schalleistung der flexible All-rounder für die verschiedensten Anwendungen.



**Funk-Jalousieaktor  
LUXORliving J1 S RF**

Der Jalousieaktor eignet sich für die manuelle oder automatische Steuerung einer Jalousie, Markise oder eines Rollladens. Ohne umfangreichen Verkabelungsaufwand.



**Funk-Heizungsaktor  
LUXORliving H1 S RF**

Der Heizungsaktor eignet sich für die geräuschlose Ansteuerung von thermischen Stellantrieben. Dank der integrierten Temperaturüberwachung sorgt er für erhöhte Betriebssicherheit z. B. bei Überlast.



**Funk-Tasterschnittstelle  
LUXORliving T4 S RF**

Die Tasterschnittstelle ermöglicht die Einbindung von 4 konventionellen Tastern und bietet zusätzlich einen Eingang für die Temperaturmessung. Alternativ zu konventionellen Tastern kann auch das Tastermodul 4-fach (9070806) mit integriertem Temperatursensor verwendet werden.



**Medienkoppler  
LUXORliving RF1**

Der Medienkoppler zur Systemerweiterung mit Funk-Geräten verbindet LUXORliving RF-Geräte einer Funklinie mit dem Twisted Pair Bus.

# DALI-Broadcast Aktor LUXORliving D4 DALI


## Flexible Farbsteuerung im Smart Home

Mit dem DALI-2 zertifizierten Aktor LUXORliving D4 DALI lassen sich bis zu 30 DALI-Betriebsgeräte pro Kanal über Broadcast-Befehle ansteuern. Die Broadcast-Kommunikation erfordert keine DALI-Adressierung oder Gruppierung und vereinfacht Inbetriebnahme und Wartung erheblich. Das 4-Kanal Aktor unterstützt auch die Steuerung der Farbe und Farbtemperatur von Geräten nach DALI Device Type 8 (DT8) im Smart Home-System: So lässt sich etwa die Atmosphäre in Wohnräumen durch kälteres oder wärmeres Licht angenehmer gestalten.



- 4 Kanäle
- 30 DALI-EVGs pro Kanal
- Einfache Inbetriebnahme und Wartung dank Broadcast-Kommunikation
- Unterstützung von Farb- und Farbtemperatursteuerung (Device Type 8) über Taster oder LUXORplay App
- Einfache Inbetriebnahme mit LUXORplug
- Entspricht dem DALI-2 Standard





# Bewegungsmelder LUXORliving BI180

## Universalgenie Ausgleichsrahmen

### clever und attraktiv

Der Bewegungsmelder LUXORliving BI180 ist ein formschöner Wandmelder und eignet sich perfekt zur energieeffizienten Beleuchtungssteuerung z. B. in Korridoren, Treppenhäusern, Kellern und WCs. Er wird auf Schalterhöhe installiert und kann in die gängigsten Schalterprogramme mittels Zubehör integriert werden. Der integrierte Taster ermöglicht ein manuelles Schalten der Beleuchtung - somit muss der Anwender trotz Melder nicht auf eine manuelle Übersteuerung verzichten.



- Attraktives, flaches Design
- Erfassungsbereich von 14 x 17 m
- Flexible Erweiterung des Erfassungsbereichs
- Integrierter Taster
- Integrierter Temperatursensor
- Dank Zubehör-Sets passt LUXORliving BI180 ideal in das vorgegebene Schalterprogramm

Theben LUXORliving BI180 UP-Bewegungsmelder ist universell für die Schalterprogramme aller führenden Hersteller einsetzbar.  
Mehr Informationen auf [www.theben.de/themura](http://www.theben.de/themura)



LUXORliving BI180  
Basisgerät



Zubehör-Set bestehend aus Tasterabdeckung, Ausgleichsrahmen und eventuell Kunststoff-Montageplatte z. B. JUNG Ausgleichsrahmen + Tasterabdeckung (Artikel-Nr. 9070789)



# Perfekt eingedimmt

## LUXORliving D4


### Harmonisch und linear dimmen

Genießen Sie Ihr Licht so hell oder so abgedimmt wie es Ihnen gefällt und zur Situation passt. Ob strahlend hell für die Arbeit in der Küche, als Orientierungslicht im Flur oder als Einschlafhilfe für Ihre Kleinen.



#### LUXORliving D4

Die Dimmer von Theben sorgen dafür, dass sich die Helligkeit stufenlos eindimmen lässt und das Licht gleichzeitig absolut flackerfrei bleibt. LED-Lampen, die nicht vollständig erlöschen, gehören mit LUXORliving ebenfalls der Vergangenheit an.





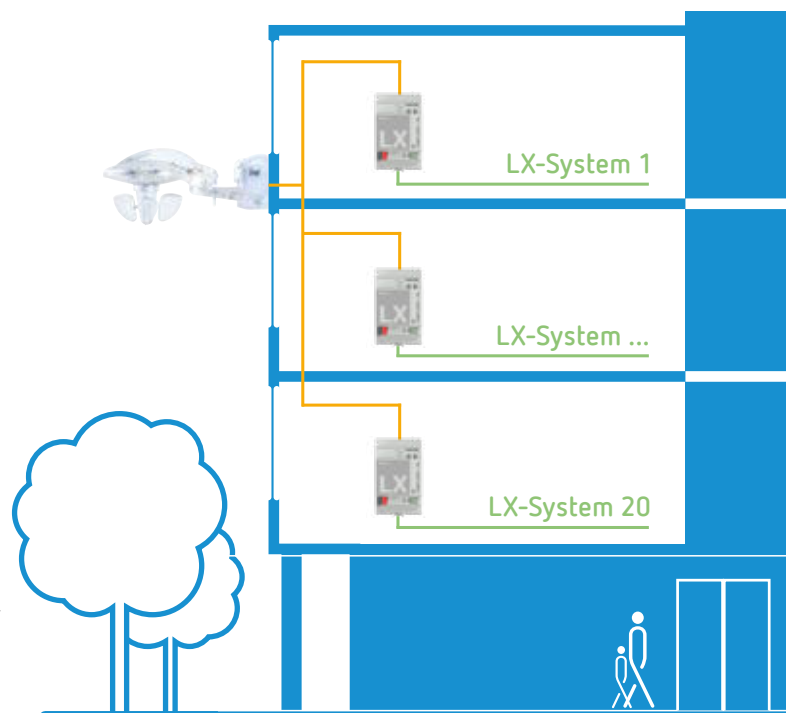
## Lassen Sie das Wetter für Sie arbeiten Mit der LUXORliving-Wetterstation

Stimmt, das Wetter können Sie nicht ändern. Aber Sie können Sonnenlicht, Wind, Temperatur und Regen nutzen, um Jalousien und Sonnenschutz in Ihrem Smart Home-System zu steuern. Das geht? Klar: Mit der LUXORliving M140 Wetterstation von Theben.

Die Wetterstation fährt z. B. bei direkter Sonneneinstrahlung die Jalousie herunter und verringert somit das Aufheizen der Räume. Oder bringt bei Starkwind die Jalousien in eine sichere Position. Fängt es an zu regnen, werden empfindliche Textilbehänge automatisch eingefahren. Auch das Öffnen der Behänge bei Morgendämmerung oder das Schließen bei Abenddämmerung übernimmt die Wetterstation auf Wunsch automatisch.

### Eine für alle. Wettersensor und Wetterzentrale für das Mehrfamilienhaus

Mit dem Wettersensor LUXORliving M100 und der Wetterzentrale M130 decken Sie mehrere LUXORliving-Installationen gleichzeitig ab. Der Wettersensor liefert die Informationen an die Zentrale. So lassen sich auf einen Streich bis zu 20 LUXORliving-Installationen - zum Beispiel in einem Mehrfamilienhaus - mit wertvollen Wetterinformationen versorgen. Damit reduzieren Sie die Gerätekosten und sparen Installationszeit.



# Einfach durchstarten mit den Rund-um-Sorglos-Paketen für LUXORliving

Alle guten Dinge sind vier: Mit unseren LUXORliving-Starterpaketen gelingt der Einstieg ins Smart Home. Jedes der Pakete deckt einen anderen Schwerpunkt ab. Selbstverständlich lassen sich die Komponenten jederzeit individuell erweitern und ausbauen. So wie Sie es wünschen.

## #01 Paket Antriebe

Eine energieeffiziente und sichere Steuerung verschiedener Antriebe realisieren Sie mit diesem Starterpaket:

**Inhalt** (Artikelnummer 4990010):

- 1x Systemzentrale LUXORliving IP1
- 1x Spannungsversorgung LUXORliving P640
- 1x Wetterstation LUXORliving M140
- 1x Jalousieaktor LUXORliving J8
- 2x Tasterschnittstelle LUXORliving T4

## #02 Paket Beleuchtung

Die Basis für ein stimmungsvolles Ambiente legen Sie mit diesem Starterpaket:

**Inhalt** (Artikelnummer 4990011):

- 1x Systemzentrale LUXORliving IP1
- 1x Spannungsversorgung LUXORliving P640
- 1x Schaltaktor LUXORliving S8
- 1x Dimmaktor LUXORliving D4
- 2x Tasterschnittstelle LUXORliving T4

## #03 Paket Antriebe und Beleuchtung

Die wichtigsten Funktionen realisieren Sie mit diesem Starterpaket:

**Inhalt** (Artikelnummer 4990012):

- 1x Systemzentrale LUXORliving IP1
- 1x Spannungsversorgung LUXORliving P640
- 1x Schaltaktor LUXORliving S8
- 1x Dimmaktor LUXORliving D4
- 1x Jalousieaktor LUXORliving J8
- 4x Tasterschnittstelle LUXORliving T4
- 1x Wetterstation LUXORliving M140

## #04 Paket Antriebe basic










Die Steuerung verschiedener Antriebe können Einsteiger mit diesem Starterpaket realisieren:

**Inhalt** (Artikelnummer 4990013):

- 1x Systemzentrale LUXORliving IP1
- 1x Spannungsversorgung LUXORliving P640
- 1x Jalousieaktor LUXORliving J8
- 4x Tasterschnittstelle LUXORliving T4


# LUXORliving

## Das ganze Programm


	Beschreibung	Typ	Artikel-Nr.
<b>LUXORliving Tastsensoren</b>			
	Tastsensor mit 2 Tasten und 2 Status-LEDs und integriertem Temperatursensor	LUXORliving iON2	4800412
		LUXORliving iON2 BK	4801412*
		LUXORliving iON2 SR	4802412*
	Tastsensor mit 4 Tasten und 4 Status-LEDs und integriertem Temperatursensor	LUXORliving iON4	4800414
		LUXORliving iON4 BK	4801414*
		LUXORliving iON4 SR	4802414*
	Raumcontroller mit integriertem Raumtemperaturregler, LC-Display zur Bedienung und Anzeige von 10 Funktionen	LUXORliving iON8	4800418
		LUXORliving iON8 BK	4801418*
		LUXORliving iON8 SR	4802418*
<b>LUXORliving Bewegungsmelder</b>			
	Bewegungsmelder für die Wandmontage im Innenbereich	LUXORliving BI180 WH	4800350
<b>LUXORliving Systemgeräte</b>			
	LUXORliving Systemzentrale	LUXORliving IP1	4800495
	Spannungsversorgung 640 mA	LUXORliving P640	4800990
<b>LUXORliving Paket</b>			
	Systemzentrale LUXORliving IP1, Spannungsversorgung LUXORliving P640, Wetterstation LUXORliving M140, Jalousieaktor LUXORliving J8, 2x Tasterschnittstelle LUXORliving T4	LUXORliving Paket Antriebe	4990010
	Systemzentrale LUXORliving IP1, Spannungsversorgung LUXORliving P640, Schaltaktor LUXORliving S8, Dimmaktor LUXORliving D4, 2x Tasterschnittstelle LUXORliving T4	LUXORliving Paket Beleuchtung	4990011
	Systemzentrale LUXORliving IP1, Spannungsversorgung LUXORliving P640, Wetterstation LUXORliving M140, Schaltaktor LUXORliving S8, Dimmaktor LUXORliving D4, Jalousieaktor LUXORliving J8, 4x Tasterschnittstelle LUXORliving T4	LUXORliving Paket Antriebe & Beleuchtung	4990012

\* Lieferbar ab November.

Weitere Informationen und Zubehör finden Sie auf unserer Website [www.luxorliving.de](http://www.luxorliving.de)

Beschreibung	Typ	Artikel-Nr.
 Systemzentrale LUXORliving IP1, Spannungsversorgung LUXORliving P640, Jalousieaktor LUXORliving J8, 4x Tasterschnittstelle LUXORliving T4	LUXORliving Paket Antriebe basic	4990013


#### LUXORliving DALI-Aktor

 4-fach DALI-Aktor Broadcast, DALI-2 zertifizierte Schnittstelle zu DALI-Betriebsgeräten	LUXORliving D4 DALI	4800300
---------------------------------------------------------------------------------------------------------------------------------------------------------------------------	---------------------	---------

#### LUXORliving Aktoren

 4-fach Schaltaktor, 16 A, 600 W LED Lampenlast	LUXORliving S4	4800420
----------------------------------------------------------------------------------------------------------------------------------	----------------	---------

 8-fach Schaltaktor, 16 A, 600 W LED Lampenlast	LUXORliving S8	4800425
------------------------------------------------------------------------------------------------------------------------------------	----------------	---------

 16-fach Schaltaktor, 16 A, 600 W LED Lampenlast	LUXORliving S16	4800429
-------------------------------------------------------------------------------------------------------------------------------------	-----------------	---------

 2-fach Universaldimmaktor, 2 x 400 W LED Lampenlast	LUXORliving D2	4800470
-----------------------------------------------------------------------------------------------------------------------------------------	----------------	---------













 4-fach Universaldimmaktor, 4 x 200 W LED Lampenlast	LUXORliving D4	4800475
-----------------------------------------------------------------------------------------------------------------------------------------	----------------	---------

 4-fach Jalousieaktor	LUXORliving J4	4800450
----------------------------------------------------------------------------------------------------------	----------------	---------











 8-fach Jalousieaktor	LUXORliving J8	4800455
----------------------------------------------------------------------------------------------------------	----------------	---------

# LUXORliving

## Das ganze Programm

	Beschreibung	Typ	Artikel-Nr.
<b>LUXORliving UP-Aktoren</b>			
	1-fach Universal-Dimmaktor UP, 250 W LED Lampenlast, 2 integrierte Eingänge für Taster, Schalter oder Temperatursensor	LUXORliving D1	4800570
	1-fach Jalousieaktor UP, 10 A, 2 integrierte Eingänge für Taster, Schalter oder Temperatursensor	LUXORliving J1	4800550
	1-fach Schaltaktor UP, 16 A, 600 W LED Lampenlast, 2 integrierte Eingänge für Taster, Schalter oder Temperatursensor	LUXORliving S1	4800520
	1-fach Heizungsaktor UP zur Ansteuerung thermischer Stellantriebe 230 V AC, 2 integrierte Eingänge für Taster, Schalter oder Temperatursensor	LUXORliving H1	4800540
	1-fach Funk-Heizungsaktor UP für Elektroheizungen, direkte Anschlussmöglichkeit Fußbodensensor, integrierter Regler	LUXORliving E1	4800542
<b>LUXORliving UP-Funk-Aktoren</b>			
	1-fach Funk-Schaltaktor UP, 10 A, 600 W LED Lampenlast, 2 integrierte Eingänge für Taster, Schalter oder Temperatursensor	LUXORliving S1 S RF	4800621
	1-fach Funk-Universal-Dimmaktor UP, 250 W LED Lampenlast, 2 integrierte Eingänge für Taster, Schalter oder Temperatursensor	LUXORliving D1 S RF	4800671
	1-fach Funk-Jalousieaktor UP, 5 A, 2 integrierte Eingänge für Taster, Schalter oder Temperatursensor	LUXORliving J1 S RF	4800651
	1-fach Funk-Heizungsaktor UP zur Ansteuerung thermischer Stellantriebe 230 V AC, 2 integrierte Eingänge für Taster, Schalter oder Temperatursensor	LUXORliving H1 S RF	4800641
	1-fach Funk-Heizungsaktor UP für Elektroheizungen, direkte Anschlussmöglichkeit Fußbodensensor, integrierter Regler	LUXORliving E1 S RF	4800642
	4-fach Funk-Tasterschnittstelle UP zur Integration von Taster, Schalter oder Temperatursensoren	LUXORliving T4 S RF	4800614
	Medienkoppler zur Systemerweiterung mit Funk-Geräten	LUXORliving RF1	4800868

Weitere Informationen und Zubehör finden Sie auf unserer Website [www.luxorliving.de](http://www.luxorliving.de)

	Beschreibung	Typ	Artikel-Nr.
<b>LUXORliving Binäreingänge/Tasterschnittstellen</b>			
	6-fach Binäreingang, Multispannung	LUXORliving B6	4800430
	2-fach Tasterschnittstelle zur Integration von Taster oder Schalter	LUXORliving T2	4800402
	4-fach Tasterschnittstelle zur Integration von Taster, Schalter oder Temperatursensoren	LUXORliving T4	4800404
	8-fach Tasterschnittstelle zur Integration von Taster, Schalter oder Temperatursensoren	LUXORliving T8	4800408
<b>LUXORliving Heizungsregelung</b>			
	6-fach Heizungsaktor zur Ansteuerung thermischer Stellantriebe 24-230 V AC	LUXORliving H6	4800440
	6-fach Heizungsaktor zur Ansteuerung thermischer Stellantriebe 24 V oder 0-10 V, einfacher Einbau in den Heizkreisverteiler	LUXORliving H6 24V	4800441
	Einzelraum-Temperaturregler mit 4-fach Tasterschnittstelle	LUXORliving R718	4800480
<b>LUXORliving Wetterstation</b>			
	Kombi-Wetterstation zum Erfassen von Wind, Regen, Helligkeit und Temperatur	LUXORliving M140	4800490
	Kombi-Wettersensor für die Verwendung mit der Wetterzentrale LUXORliving M130, Weiterleitung der Messwerte	LUXORliving M100	4800491
	Wetterzentrale für die Verwendung mit dem Wettersensor LUXORliving M100, Empfang und Auswertung der Messwerte	LUXORliving M130	4800492

Theben ist Mitglied bei:



[www.LUXORliving.de](http://www.LUXORliving.de)

Jetzt registrieren und Einfachheit erleben.

# theben

Theben AG  
Hohenbergstraße 32 · 72401 Haigerloch  
Telefon +49 7474 692-0  
[info@theben.de](mailto:info@theben.de) · [www.theben.de](http://www.theben.de)

#### Service Hotline

[hotline@theben.de](mailto:hotline@theben.de)  
Telefon +49 7474 692-369  
KNX-Hotline +49 7474 692-394  
Mo-Do 7-18 Uhr, Fr 7-16 Uhr



9900549 3522  
Technische Änderungen und  
Verbesserungen vorbehalten.

